

# Quadern de treball

CICLE INICIAL I MITJÀ DE PRIMÀRIA



Parc de

# Bombers de Balaguer

Parc del Reial, s/n  
25600 Balaguer  
Telèfon 973 447915

Telèfon emergència 112



# Balaguer

Joan Arjona Sales  
Mercè Plens Giral  
Josep M. Gené Pau

*educa* \*



Generalitat de Catalunya  
Departament d'Educació  
Servei Educatiu de la Noguera



Ajuntament  
de Balaguer

## Treball previ.

### Preparació de la visita al parc de bombers.

Convé que els infants vinguin motivats per conèixer el cos de bombers, i per això seria interessant fer alguna activitat prèvia que els provoqués interès i curiositat vers aquest col·lectiu i la seva feina. En aquest sentit, es podrien fer algunes de les activitats següents:



a) Fer una recollida de notícies dels diaris en què es parli dels bombers



b) Fer una recerca per internet sobre els bombers, les seves vestidures, els seus vehicles.  
Es recomana visitar, per exemple, les adreces següents:

<http://www.gencat.net/interior/emergencies/bombers/>  
[http://mediambient.gencat.net/cat/el\\_medi/incendis/](http://mediambient.gencat.net/cat/el_medi/incendis/)  
<http://es.geocities.com/mollerussabombers/indice.htm>  
<http://www.arenys.org/bombers/>  
<http://www.bomberspobla.es/>

c) Elaborar una llista de preguntes per fer a un bomber

.....  
.....  
.....  
.....  
.....

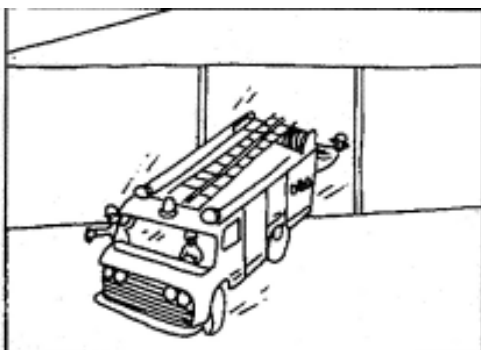
d) Ordena i comenta aquests dibuixos




.....  
.....

.....  
.....

.....  
.....



.....  
.....



.....  
.....

# El Parc de Bombers de Balaguer

## Situació

1. Situa al mapa els següents noms:

1. El riu Segre
2. La Plaça Mercadal
3. L'església de Santa Maria
4. El Santuari del Sant Crist
5. El Parc de Bombers
6. El Pla d'Almatà
7. El Barri històric
8. El Davant Balaguer
9. L'IES Almatà
10. El Castell Formós



2. Aquest parc es troba dins de la població o fora? .....

.....

3. A quants quilometres es troba aproximadament de la Plaça Mercadal?.....

.....

4. Quin nom rep l'esplanada on es troba ubicat el Parc de Bombers?.....

.....

5. Creus que aquest lloc és adequat per acollir aquest servei? .....

Perquè?.....

.....

.....

.....

6. Quins altres edificis o espais d'interès es troben en aquest indret?.....

.....

.....

.....

.....

.....

## El parc de bombers

La visita al parc de bombers té com a finalitat donar a conèixer la tasca dels bombers, l'equipament que fan servir i consells bàsics de prevenció i autoprotecció davant d'incendis.

7. Quin any es va construir el parc actual?  
.....

8. Des de quan tenim referències dels bombers de Balaguer. Fes un breu resum històric.....  
.....  
.....  
.....  
.....  
.....  
.....



9. Quines dependències o espais es poden diferenciar?.....  
.....  
.....

10. Quants bombers hi treballen?.....

Quin horari fan? .....

Fan torns? .....Perquè?.....  
.....

11. De quants vehicles disposen? .....

De quin tipus?.....  
.....  
.....



12. Fes una petita relació d'objectes que pots trobar en un camió dels bombers:  
.....  
.....  
.....  
.....


13. Ordena per ordre cronològic (del més antic al més modern) aquests vehicles dels bombers




### Els bombers

14. Escriu a cada cercle el nom de la vestimenta d'aquest bomber:

- 1 Manèga
- 2 Botes
- 3 Jaqueta
- 4 Pantalons
- 5 Casc



15. Escriu el nom de les diferents eines utilitzades pels bombers



16. Identifica les variades i múltiples feines que fan els bombers?



- 1: rescat d'animals vius
- 2: tancat a casa amb perill
- 3: accident de trànsit
- 4: explosió / ensorrament
- 5: inundació a casa o local
- 6: recerca de persones perdudes
- 7: incendi al bosc
- 8: accident a la muntanya

- 9: incendi de matolls
- 10: no poder accedir al pis (perill dins)
- 11: incendi contenidor
- 12: fuga de gas
- 13: incendi habitatge
- 14: persones tancades a l'ascensor
- 15: incendi indústria o local
- 16: Cauen elements de la façana

T'agradaria ser bomber?..... Perquè?.....

.....

.....

.....

## Què saps d'incendis

17. Si hi ha un incendi a casa teva has de:

- a) trucar a la teva àvia
- b) trucar al teu millor amic o amiga
- c) trucar als bombers ( al 112)
- d) fer una fotografia per tenir un record



18. Si ets en un edifici i hi ha un incendi, per on has de sortir?


- a) per les escales, si no hi ha fum
- b) per l'ascensor i, si no funciona, per les escales
- c) per l'ascensor, perquè és més segur
- d) per la xemeneia



19. Què has de fer si se t'encén la roba?

- a) omplir la banyera d'aigua i ficar-t'hi a dins
- b) esperar que vinguin els bombers
- c) tirar-te a terra i rodolar
- d) posar-te a córrer fins a la piscina més propera

20. Marca el número de telèfon a què has de trucar si hi ha un incendi a casa teva (apunta el número a la pantalla d'aquest mòbil).



Escriu el que diries per telèfon

.....

.....

.....

.....

.....

21. S'ha produït foc a l'habitació del Joan i la Núria. Escriu BÉ o MALAMENT al costat de les possibles actuacions d'aquests nens:

a) Agafen els videojocs, totes les joguines i els seus CD i surten de l'habitació. B  M

b) Surten ràpid de l'habitació i deixen la porta oberta perquè els Bombers no perdin el temps obrint-la i així puguin apagar més ràpidament el foc.

B  M

c) Surten de l'habitació, tanquen la porta i van a buscar alguna persona gran i a trucar els bombers...

B  M

d) Segueixen jugant . Alguna persona gran ja avisarà els bombers...

B  M

e) Surten de l'habitació posant-se un mocador al nas i ajupint-se per no respirar fums.

B  M



22. Si et trobes envoltat pel fum, quina seria la millor forma d'escapar?

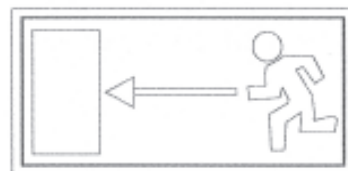
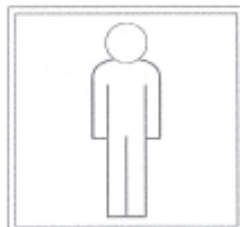
A peu i corrent.

A quatre grapes i amb un drap tapant-te la boca i el nas

Caminant a poc a poc

Agafant l'ascensor

23. Quin símbol has de seguir per sortir d'un edifici en una situació d'emergència? Pinta'l del color corresponent i escriu el significat de la resta.






.....  
 .....

24. Busca tots aquest rètols a la teva escola.

Quins has trobat i quants n'has trobat? .....( ).....( )  
 .....( ).....( ).

25. Assenyala quines són les situacions de perill





## Activitats complementàries

26. Endevinalles:

Si jo el rego,  
Ell no creix  
Soc un núvol  
És un peix? .....



Petit escalfa i,  
si és gran trasbalsa .....



Una serp, casc i cançó  
Ves-te'n foc a la presó .....

Fregant neix,  
bufant creix  
i tapat mor .....



27. Frases fetes: Què vol dir?

Tenir idees de bomber .....

Apaga i marxem .....

L'únic avantatge de jugar amb foc és que un aprèn a no cremar-se.....


28. Relaciona la vestimenta d'aquests bombers amb la situació d'emergència:

- 1. rescat urbà
- 3. protecció per a treballs amb líquids inflamables
- 5. protecció biològica o nuclear,

- 2. rescat aquàtic
- 4. intervenció en incendis forestals
- 6. risc d'incendi



29. Fes de bomber detectiu. Assenyala els comportaments de risc que vegis en les dues làmines

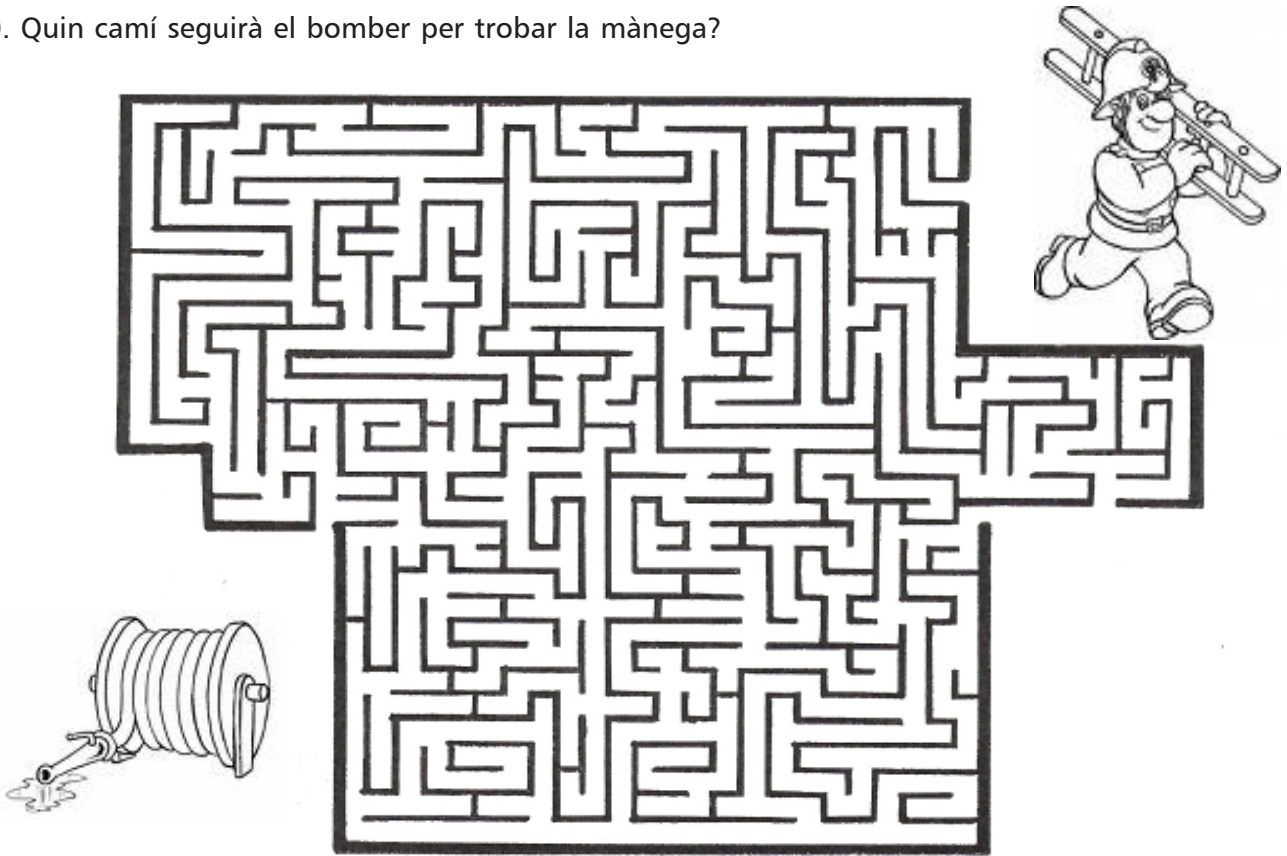


1..... 2..... 3.....  
4..... 5..... 6.....




1..... 2..... 3.....  
4..... 5..... 6.....

30. Quin camí seguirà el bomber per trobar la mànega?



31. Dibuix per pintar



## FITXA BOMBERS

Denominació social:.....  
.....

Adreça:.....  
E-mail/ Web:.....

Guia de la visita:.....

### DADES DEL SERVEI

Parc: .....	Unitat:.....	Regió:.....
.....	.....	.....

Superfície aproximada: .....m<sup>2</sup>

a) Zona de serveis i administració..... b) Zona d'espais personals .....  
d) Magatzems:..... d) Espai d'esbarjo i d'esports.....

Nombre de persones que hi treballen.....

Tipus de personal:

Funcionaris..... Voluntaris..... Temporals .....

Horaris i torns: .....

.....

Categories o escales

Inspector .....

Sotinspector.....

Oficial.....

Sergent .....

Caporal .....

Bomber de primera.....

Bomber .....

Nombre de serveis anuals .....

Tipus i nombre de cadascun:

1.....

4.....

2.....

5.....

3 .....

6.....

.....

.....

Nombre de vehicles

Camions..... Escales..... Vehicles lleugers.....

.....

Altres aspectes a destacar/ comentaris:

.....

.....

.....