
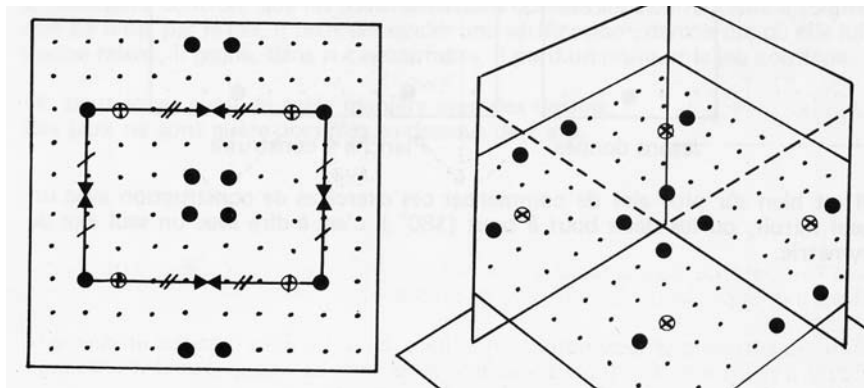


Utilitzant les plantilles i les fitxetes-abella, el nen pot construir ell sol figures per a reproduir. Haurà de vigilar per conservar correctament les distàncies en relació als eixos de simetria: cada fitxa s'ha de col·locar tenint en compte dues distàncies a la vegada (segons un sistema de coordenades).

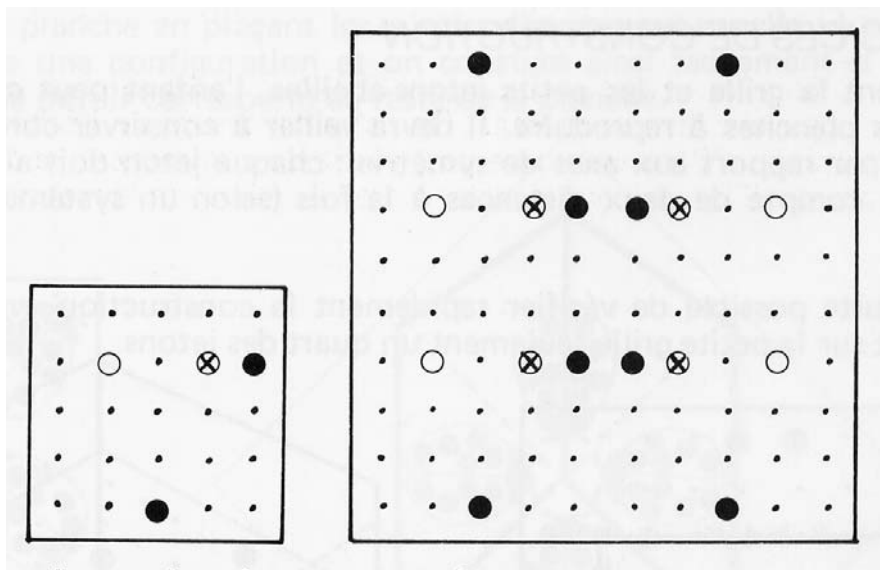
Acabat és possible verificar ràpidament la construcció amb els miralls, posant només una quarta part de les fitxes damunt les caselles petites.




p	3	MIRALL	Construcció
---	---	--------	-------------

2/2

També es pot proposar de reconstruir una configuració total a partir d'algunes fitxes posades damunt una quarta part de les caselles. En aquest cas també és fàcil controlar la pròpia producció posant els miralls al voltant de les fitxes donades.



Es més còmode començar aquests exercicis de construcció amb un sol mirall, o amb tots dos l'un al costat de l'altre (180 graus), és a dir, amb un sol eix de simetria.



JORDI PAYRÓ
PERE JOAN VINÓS