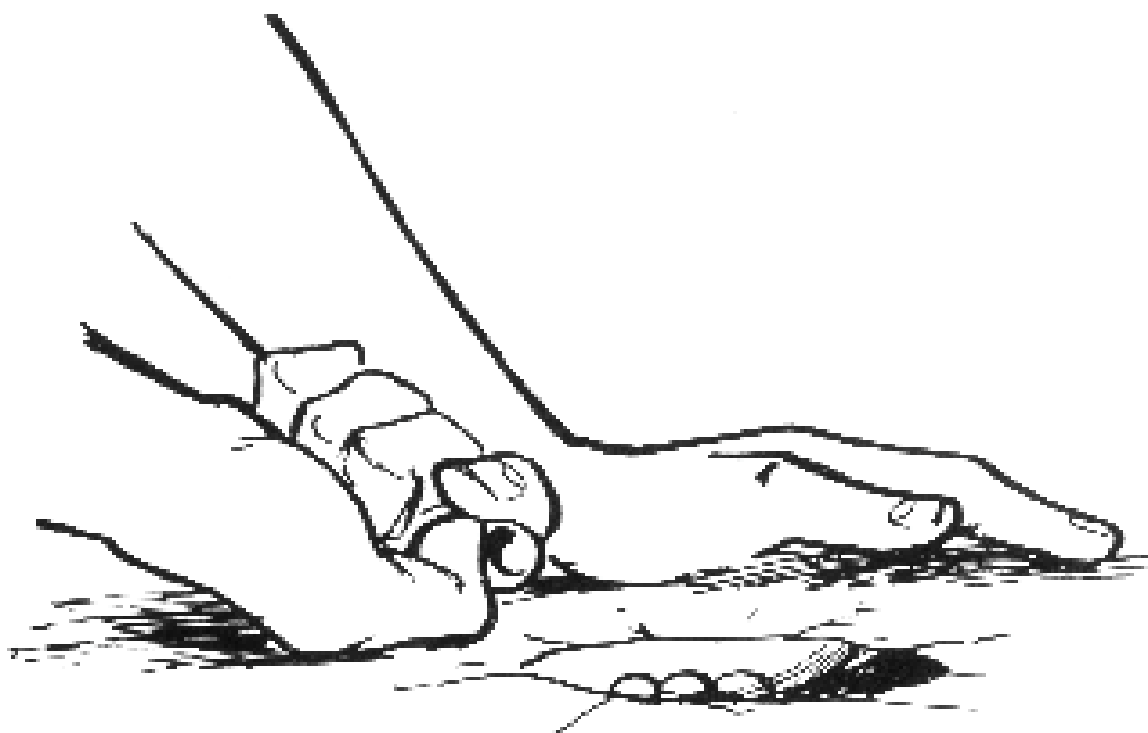


## **JOCs COOPERATIUS DE BALES**



**HORTA BELLUGA'T.**

**16 i 17 de MARÇ del 2004.**



## VOCABULARI BÀSIC.

**Les bales, botxes.** És un joc en el qual una bala (botxa) és impulsada amb el dit gros cap a altres bales, normalment intentant fer-les sortir d'un cercle marcat.

**La bala, botxa.** Una bala és una boleta de pedra, vidre, argila o acer, que es fa servir en aquest joc. S'han trobat bales en tombes egípcies i en excavacions gregues i romanes. El poeta Ovidi parla de les bales en els seus poemes. Pieter Bruegel també descriu infants jugant a bales en "Jocs d'Infants".

**La barrumba, carrumba, balots.** Són unes bales grans, d'uns 25 mm de diàmetre.

**Llançadores,** són les bales que fem servir per copejar a les altres bales. Quasi sempre són especials... de més pes, una mica més grans...

**Rodaments,** són, efectivament, rodaments de cotxe, ni ha de dues mides i són de ferro.

**Ulls de gat,** són bales de vidre amb color al seu interior, s'assemblen als ulls de gat.

**Guà,** forat no massa profund. No ha de tenir vores al voltant de l'entrada.



JOCs COOPERATIUS DE BALES

## TÈCNiques PER LLANÇAR LA BALA.

### LLANÇAR LA BALA.

És l'acció de deixar anar la bala amb un cert impuls des de la teva mà al terra.

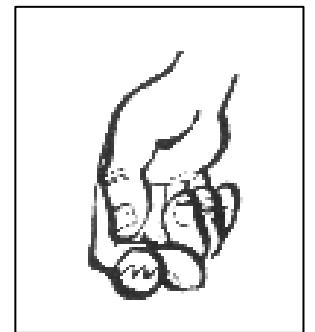
Hi ha diferents tècniques:



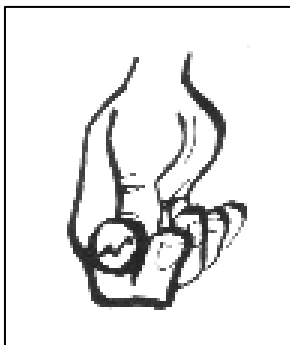
→ Copejar la bala amb el dit del mig o del cor.



→ Llançar amb el dit gros o polze.



→ Empentar només amb el dit índex.



→ Llançar amb el dit gros o polze, des de sota.

Joc tret del llibre: Jim Deacove. COOP MARBLE GAMES. (JUEGOS COOPERATIVOS DE CANICAS) Traduït pel Seminari de Educació per la Pau de l'APDH.



JOCS COOPERATIUS DE BALES

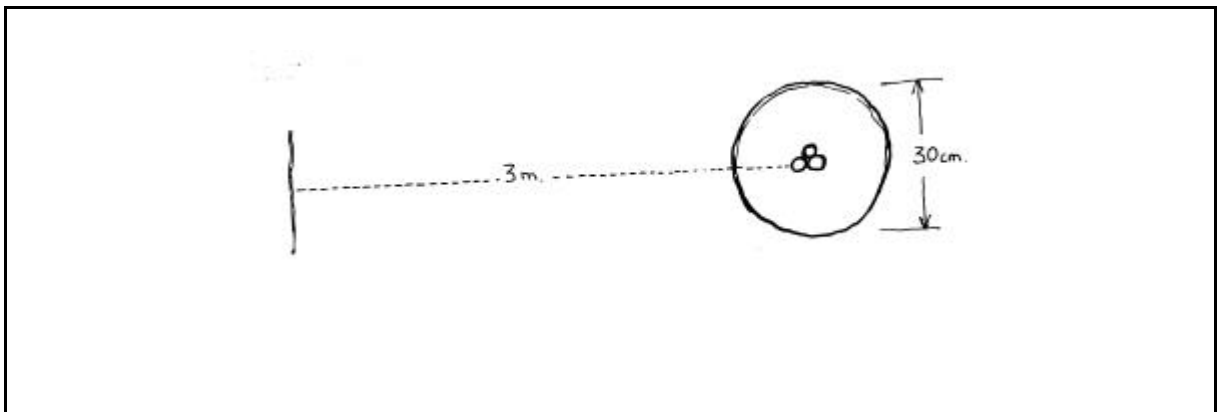
## TREURE'N PER PRINCIPIANTS.

### MATERIAL:

- 3 barrundes o balots,
- 1 bala llançadora per cada jugador.

### OBJECTIU del joc:

Treure del cercle les tres bales grans i no deixar les bales llançadores dins del cercle.



### DESENVOLUPAMENT:

Cada jugador posa en joc una bala des del darrera de la línia de llançament. No es pot trepitjar la línia. Ha de llançar un darrera l'altre. Entre tots, han de treure les bales grans del cercle. Després de la jugada inicial, sempre es llançarà des d'on hagin caigut les bales corresponents.

### NORMES:

- Si una bala llançadora, queda dins del cercle, el altres jugadors han d'intentar treure-la. El jugador de la bala que s'ha quedat a dins no podrà tirar fins que els seus companys l'hagin tret.
- Mentre s'intenta treure la bala llançadora de dins del cercle, no es pot copejar als balots.

### GUANYAR.

Tots guanyaran quan aconseguixen treure els tres balots del cercle.



JOCS COOPERATIUS DE BALES

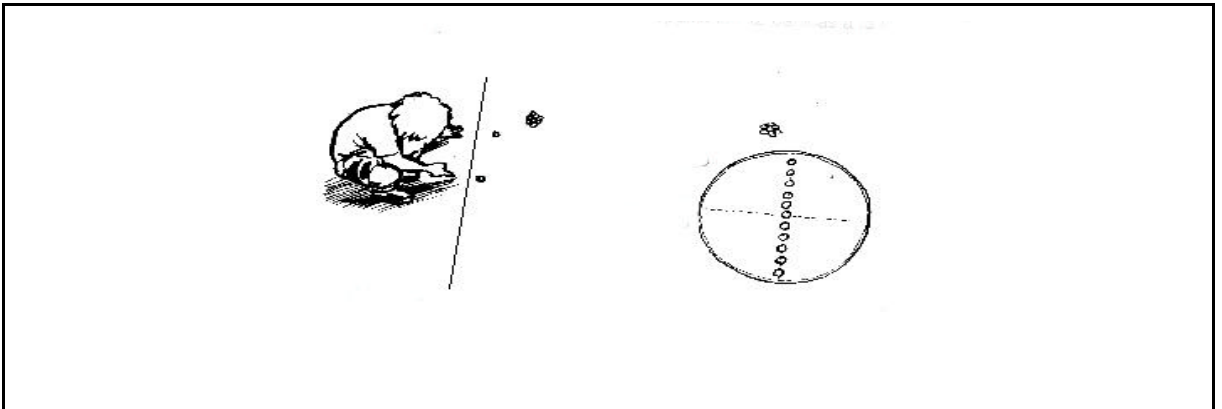
## VARICEL.LA.

### MATERIAL:

- 24 bales.
- 1 balot per cada jugador.

### OBJECTIU del joc:

Treure totes les bales (grans de la varicel.la) de dins del crecle.



### DESENVOLUPAMENT:

Heu de fer un cercle de 50 cm de diàmetre i dibuixar dos diàmetres formant un angle recte. Marcar la línia de llançament a 3 metres del crecle paral.lela a un dels diàmetres. S'han de posar 12 bales en una pila fora del cercle. Les altres 12 bales sobre la línia del diàmetre paral.lel a la línia de llançament.

Cada jugador posa en joc una bala des del darrera de la línia de llançament. No es pot trepitjar la línia. Ha de llançar un darrera a l'altre. Entre tots, han de treure les bales grans del cercle. Després de la jugada inicial, sempre es llançarà des d'on hagin caigut les bales corresponents.

### NORMES:

- Els granets de la varicel.la es poden contagiar. Si algun jugador no toca a les bales hem d'afegir dues bales al cercle. S'han de col.locar sobre l'altre diàmetre.

### GUANYAR.

Tots guanyaran quan aconseguixin treure els grans de la varicel.la del cercle.



JOCS COOPERATIUS DE BALES

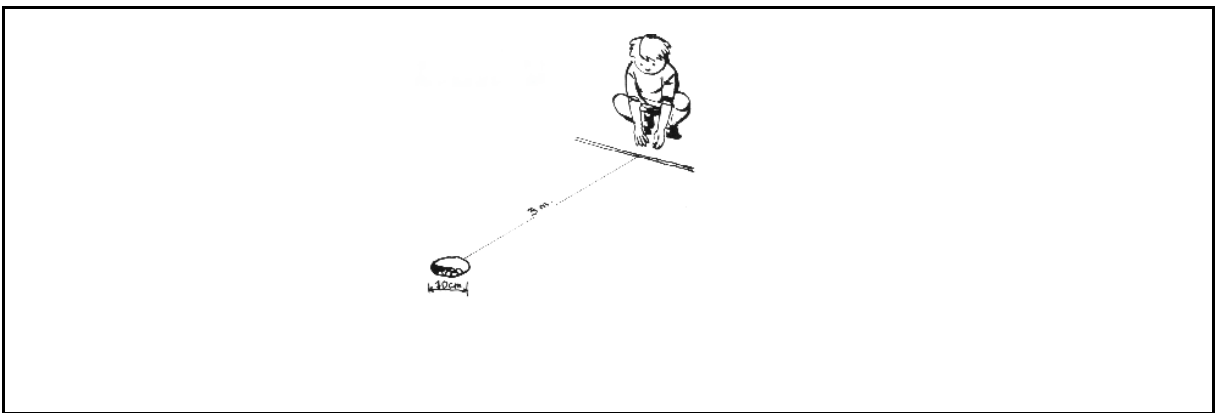
## TRESOS.

### MATERIAL:

- 12 bales.
- 1 llançadora per cada jugador.

### OBJECTIU del joc:

Treure totes les bales del gua.



### DESENVOLUPAMENT:

Aquest joc l'anomenem **TRESOS** per tres coses:

1. La línia de llançament està a tres metres.
2. Cada llançador té tres intents per ficar la bala en el gua.
3. Hi ha tres intents per treure bales del gua.

S'han de posar les 12 bales dins del gua. Cada jugador posa en joc una bala des del darrera de la línia de llançament. No es pot trepitjar la línia. Ha de llançar un darrera a l'altre. Després de la jugada inicial, sempre es llançarà des d'on hagin caigut les bales corresponents.

Un cop s'ha assolit ficar la bala al gua, cada jugador té tres intents per treure bales del gua. Ha de treure la bala que ha fet entrar i llançar des de la vora del gua. Els tres intents es fan seguits. En acabar es recullen les bales que han sortit del gua.

### NORMES:

- Si el llançador després dels tres intents no aconsegueix ficar la bala al gua, la bala es posarà dins del gua i el jugador no podrà jugar fins que un altre li tregui del gua.
- Si en un dels tres intents per treure les bales del gua, la teva bala queda dins del gua, perds el torn i has d'esperar que un altre jugador la tregui.

### GUANYAR.

Tots guanyaran quan aconseguen treure totes les bales del gua.

Joc tret del llibre: Jim Deacove. COOP MARBLE GAMES. (JUEGOS COOPERATIVOS DE CANICAS) Traduït pel Seminari de Educació per la Pau de l'APDH.



JOCS COOPERATIUS DE BALES

## CONGELAR.

### MATERIAL:

- 3 balots per cada jugador.

### OBJECTIU del joc:

Ficar totes les bales el guà.



### DESENVOLUPAMENT:

**Comencem fent un cercle d'1 metre de diàmetre. Hem de fer el GUÀ en el centre del cercle.**

**Posem totes les bales en una pila.**

**Tots els llançaments es fan des de fora del cercle. Es pot escollir el millor lloc.**

### NORMES:

- **Si fallem i el nostre balot es para dins del cercle, queda CONGELAT. Si surt del cercle es pot seguir fent servir.**
- **La bala congelada es pot salvar copejant-la amb una altra bala i traient-la del cercle.**

### GUANYAR.

**Tots guanyaran quan aconseguen ficar totes les bales del guà.**

Joc tret del llibre: Jim Deacove. COOP MARBLE GAMES. (JUEGOS COOPERATIVOS DE CANICAS) Traduït pel Seminari de Educació per la Pau de l'APDH.