



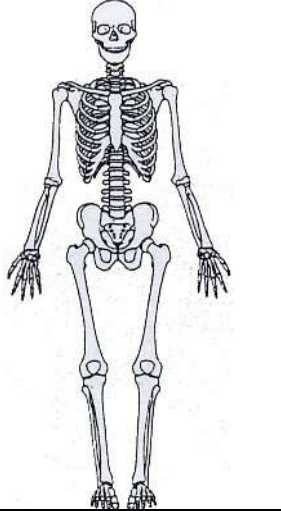
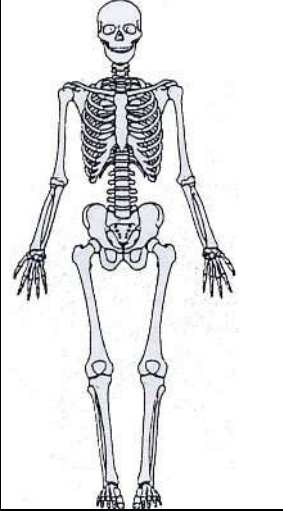
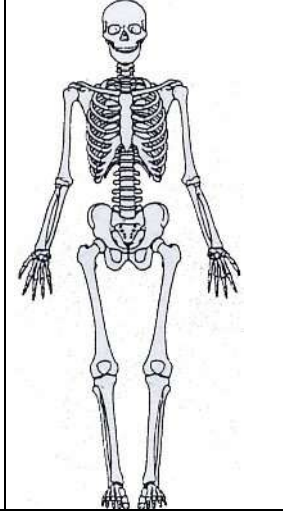
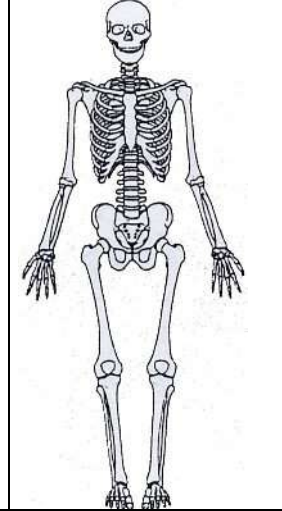
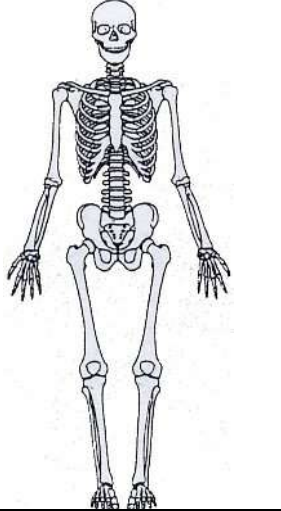
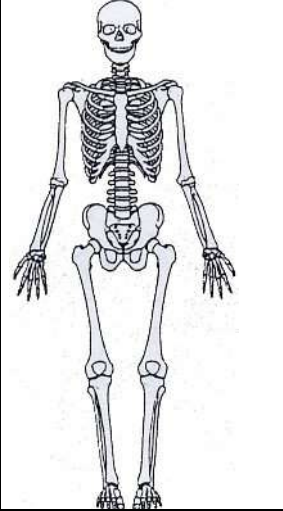
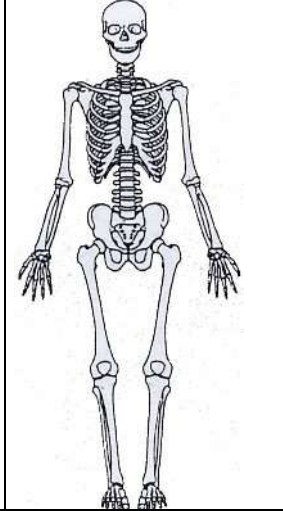
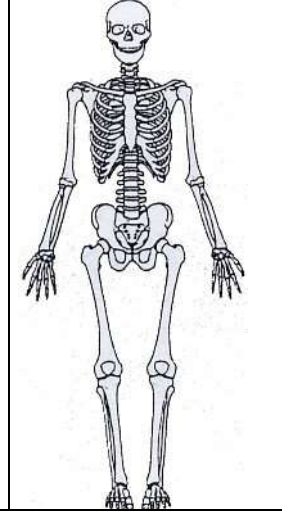
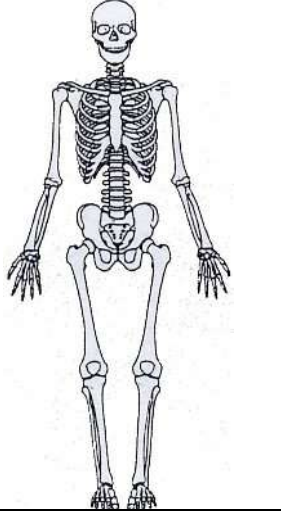
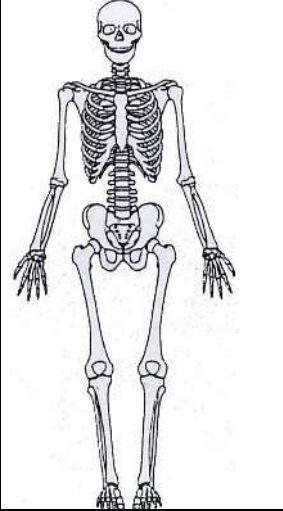
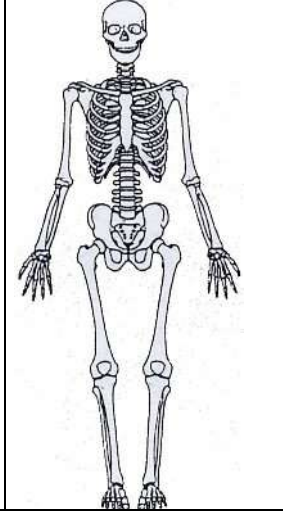
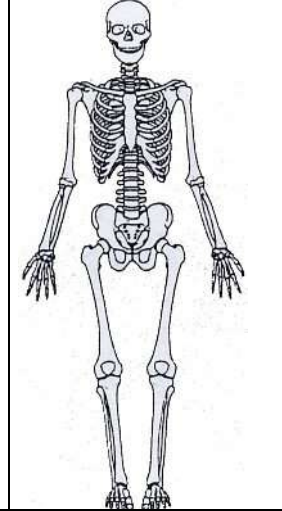
les articulacions





Alumne/a

	12
--	----

			
Húmer	Cúbit	Radi	Fèmur
			
Tíbia	Peroné	Artic. Espatlla	Artic. Colze
			
Artic. Canell	Artic. Maluc	Artic. Genoll	Artic. Turmell

12	10-11	8-9	7	6	5 o menys
Perfecte	MB↑	MB	MB↓	B	N M



--	--	--

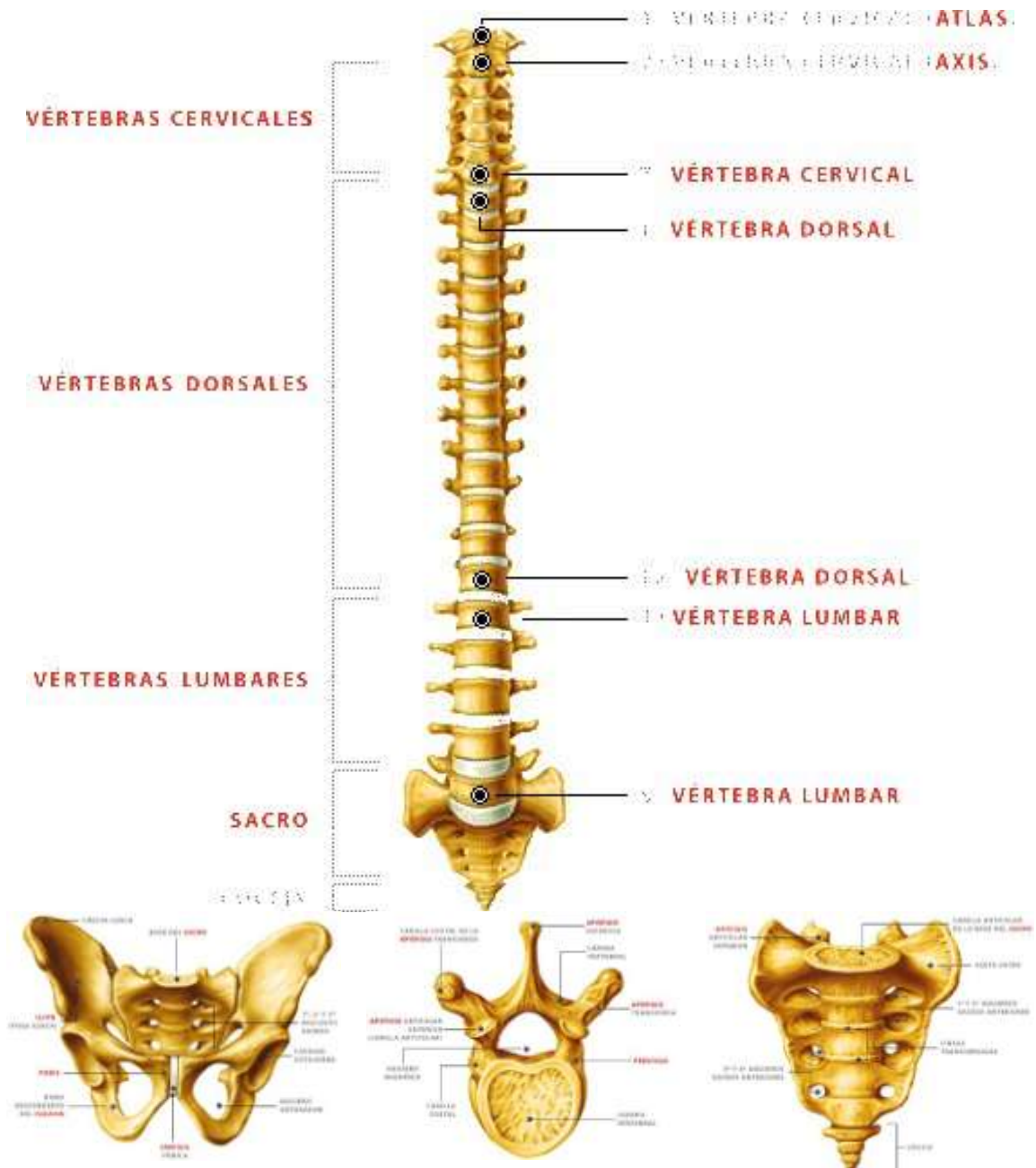
Les articulacions anteriors són

1. Mòbils
2. Fixes

Hi ha també articulacions amb moviments limitats, les

3. Semimòbils

<http://www.juntadeandalucia.es/averroes/~29701428/salud/ssvv/columna2.htm>



<http://www.edu365.cat/aulanet/ciencia/data/skmu1m.htm>



--	--	--

ACTIVITATS DE L'AULA DE CIÈNCIES

1. Particularitat del moviment de l'articulació maxil·lar.
 - Titella: "Monstre de les Galetes" Barri Sèsam.



2. Joc pel reconeixement dels ossos del cap
3. Construcció amb canyes i plastilina del colze o el genoll, respectant la proporcionalitat del gruix i llargada.



4. Execució dels moviments característics de cada articulació
5. Comprovació en l'esquelet de la forma de cada articulació
6. Vídeo de l'interior de l'os
7. (Opcional) Observació directa de diferents ossos.
(Cal col·laboració)
8. Activitats Clic, Jclic, Enciclopèdia de la Ciència de l'Edu, ...
9. Hàbits posturals.